

Thermor

Geconnecteerde warmte



VEREENVOUDIGDE
GEBRUIKSAANWIJZING

RIVIERA 2

Badkamerradiator-handdoekdroger

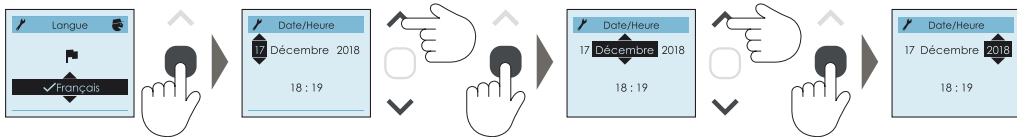
BEDIENINGS- PANEEL

- Droogfunctie activeren/deactiveren
 - Ingestelde temperatuur
 - Bevestigen
(ingedrukt houden: uitschakelen of vergrendelen)
 - Terug
- 
- Boost activeren/deactiveren
 - Geselecteerde modus
 - T° verhogen/scrollen
(ingedrukt houden: snel scrollen)
 - T° verlagen/scrollen
(ingedrukt houden: snel scrollen)

STAP 1

Ik schakel mijn toestel voor de eerste keer aan

- Ik druk een willekeurige toets in om het scherm te activeren.
- Ik selecteer de taal, de tijd en vervolgens de datum:



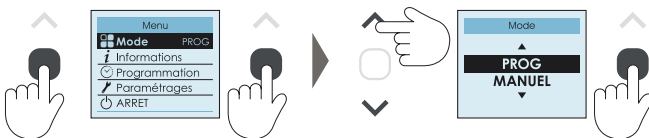
STAP 2

Ik programmeer mijn toestel

Twee verschillende werkingsmodi:

PROG-modus: uw toestel volgt het ingestelde programma voor elke dag van de week (de programma's zijn ingesteld in het bedieningspaneel van het toestel of in de Cozytouch*-app).

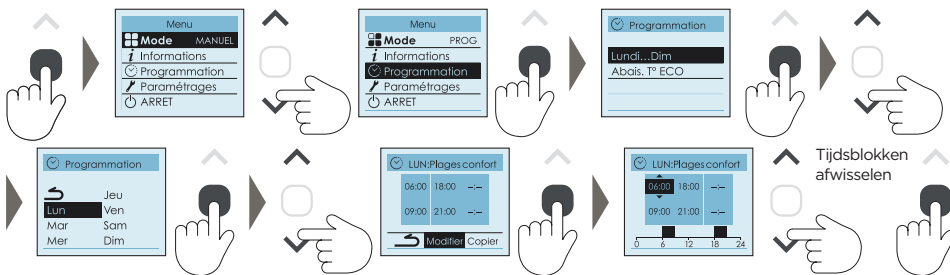
- Ik selecteer de PROG-modus:



MANUELE MODUS: uw toestel volgt de ingestelde Comfort-temperatuur.

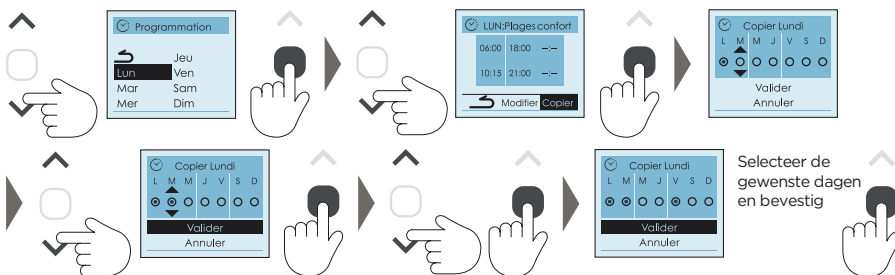
In HANDMATIGE modus kan het toestel het programma van een centrale regelaar volgen.

Ik wijzig mijn programma:



Om een tijdsblok te wissen, voert u een identieke begin- en eindtijd in.

Ik kopieer mijn programma naar één of meerdere dagen van de week:



STAP 3 Ik gebruik de BOOST-functie

De Boostfunctie zorgt voor een snellere opwarming van de badkamer:
 - bij modellen zonder ventilator verwarmt de Boost-functie het frame,
 - bij modellen met ventilator verwarmt de Boost-functie het frame en start de ventilator. De temperatuur in de ruimte kan in minder dan 15 minuten met 3°C worden verhoogd (kan variëren afhankelijk van de isolatie, het volume van de ruimte en de plaats van de handdoekdroger).

Boostfunctie inschakelen, druk op  **BOOST**. De duur van de Boostfunctie kan met de pijltjestoetsen  en  worden ingesteld van 5 minuten tot 1 uur. Druk nogmaals om de Boostfunctie uit te schakelen.

STAP 4 Ik bedien mijn toestel met mijn smartphone

Dit toestel is compatibel met onze Cozytouch®-app.

Benodigde toebehoren:

- Cozytouch®-app voor iOS en Android. Gratis te downloaden van App Store of Google Play,
- Cozytouch bridge, te koop bij de Atlantic-verdelers of via onze website,
- box voor internettoegang.

Met deze installatie kan u uw toestel(len) via uw smartphone of tablet op afstand sturen, programmeren en regelen. U kan bijvoorbeeld de temperatuurinstelling of de werkingsmodus wijzigen, uw afwezigheden beheren door de datum van uw thuiskomst in te geven, uw programma's opstarten of het verbruik van uw apparaten bekijken.

Uw apparaten verbinden:

Volg de instructies in de app.



Voor meer informatie, zie de volledige handleiding.

www.atlantic-thermor.be